
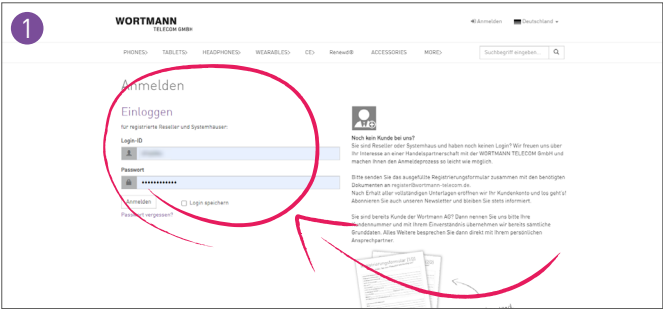


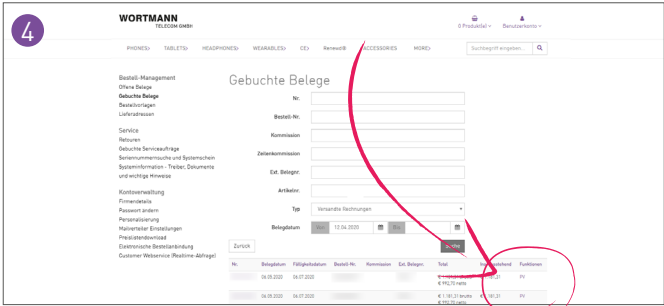
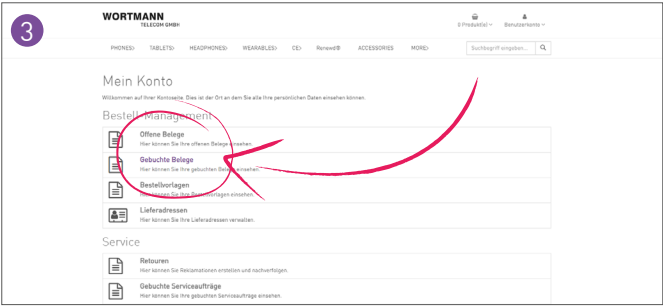
Paketverfolgung TOF

Über unseren Webshop steht Ihnen der Service „Paketverfolgung“ zur Verfügung!
Wie Sie diese aufrufen, zeigen wir Ihnen hier:



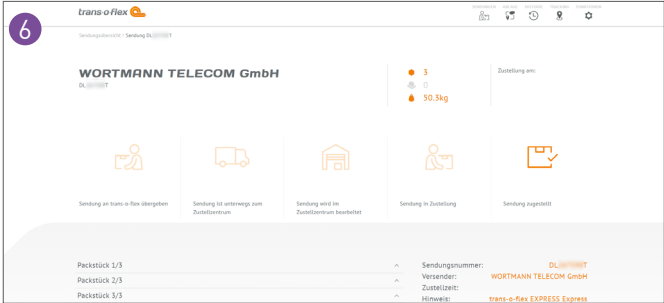
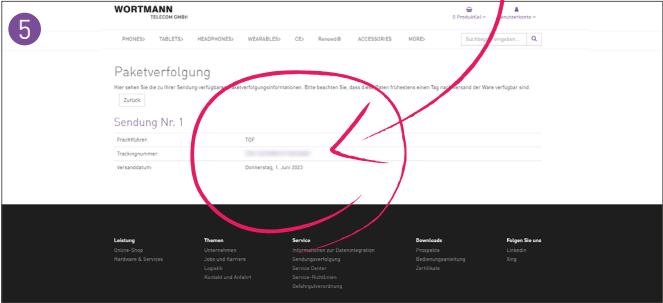
- Melden Sie sich über unseren Webshop mit Ihren Daten an.

- Klicken Sie bei den Kacheln auf der Startseite auf „Mein Konto“.



- Wählen Sie „Gebuchte Belege“ aus.

- Unten werden Ihnen nun alle gebuchten Belege angezeigt.
- Wählen Sie einen Beleg aus.
- Bei dem ausgewählten Beleg in der Spalte „Funktionen“ auf „PV“ (Paketverfolgung) klicken.



- Hier wird Ihnen nun die entsprechende Trackingnummer angezeigt.
- Mit Klick auf diese werden Sie auf die entsprechende Seite des Transportunternehmens weitergeleitet.

- Entnehmen Sie alle wichtigen Daten dieser Seite.